



DRIVEN BY POSSIBILITY™

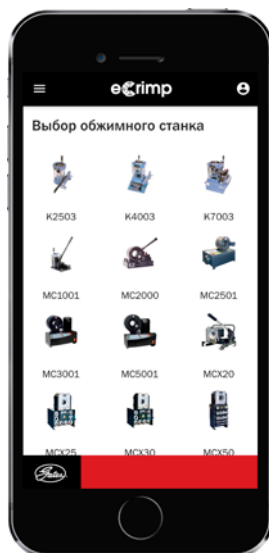
ПРИЛОЖЕНИЕ GATES eCRIMP — ПОШАГОВОЕ РУКОВОДСТВО ПОЛЬЗОВАТЕЛЯ



ШАГ 1

ВЫБОР ЯЗЫКА

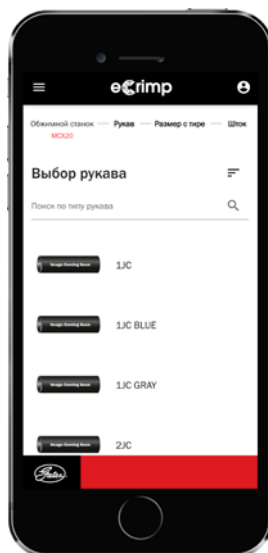
Приложение поддерживает 9 языков (английский, французский, немецкий, русский, китайский, польский, японский, испанский и португальский).



ШАГ 2

ВЫБОР ОБЖИМНОГО СТАНКА

Доступны сведения по обжимным станкам MCX, представленным на рынках, и более старым моделям.



ШАГ 3

ВЫБОР РУКАВА

Чтобы выбрать рукав, прокрутите список вниз и нажмите необходимую модель или введите название рукава в строке поиска (например, MXT).



ШАГ 4

ВЫБОР ВНУТРЕННЕГО ДИАМЕТРА РУКАВА

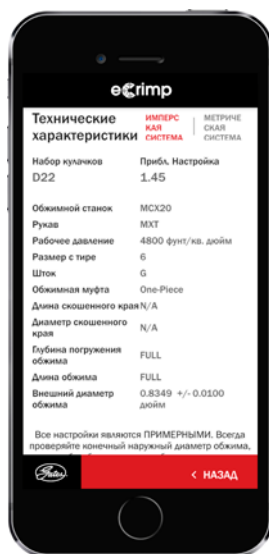
Выберите внутренний диаметр рукава, указанный в каталоге или отмеченный на изделии (например, 8MXT).



ШАГ 5

ВЫБОР ФИТИНГА ДЛЯ РУКАВА

Выберите соответствующий рукаву тип фитинга. В приложении отобразятся только проверенные сочетания рукавов и фитингов.



ШАГ 6

ПОЛУЧЕНИЕ ДАННЫХ ОБЖИМА

Можно приступить к обжиму. При необходимости можно перевести данные из имперских единиц измерения в метрические и наоборот.



ШАГ 7

ДОПОЛНИТЕЛЬНО

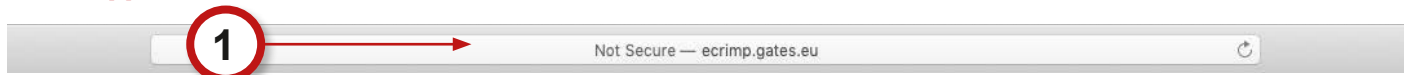
Нажимайте соответствующие значки, чтобы отправить данные обжима по электронной почте, скопировать их или сохранить в избранное.



САЙТ GATES eCRIMP — ПОШАГОВОЕ РУКОВОДСТВО

ШАГ 1

ПЕРЕЙДИТЕ НА САЙТ ECRIMP.GATES.EU



ШАГ 2

ВЫБЕРИТЕ НЕОБХОДИМЫЕ ПАРАМЕТРЫ, ЧТОБЫ ЗАДАТЬ КРИТЕРИИ ПОИСКА.

- Выберите обжимной станок
- Выберите рукав
- Выберите внутренний диаметр рукава
- Дополнительно: выберите фитинг и (или) комплект обжимных кулачков

Enter Search Criteria

Search Hoses
 Search Hydraulic Hoses Search Industrial Hoses

Crimper	Die Set	Hose Description	Hose Dash Size	Stem Type
MCX001	D33	EFG5K-XTF	6	GS
MCX20		EFG5KL	8	
MCX25		EFG6K		
MCX30		EFG6K-MTF		
MCX50		EFG6KL		

Reset Add Results to List Print Results

Record Count: 1

ШАГ 3

НАЖМИТЕ КНОПКУ ADD RESULTS TO LIST (ДОБАВИТЬ РЕЗУЛЬТАТЫ В СПИСОК), ЧТОБЫ ПРОСМОТРЕТЬ ЗАПРОШЕННЫЕ ДАННЫЕ ОБЖИМА.

ШАГ 4

НАЖМИТЕ КНОПКУ PRINT RESULTS (ПЕЧАТЬ РЕЗУЛЬТАТОВ), ЧТОБЫ РАСПЕЧАТАТЬ ТАБЛИЦУ ИЛИ ПОМЕСТИТЬ ЕЕ НА ОБЖИМНОЙ СТАНОК ДЛЯ СПРАВКИ. ВЫБРАННЫЕ ДАННЫЕ ОБЖИМА БУДУТ ПЕРЕВЕДЕНЫ В ФОРМАТ PDF.

MCX50 EFG6KL

Reset Add Results to List Print Results

Crimp and Machine Specifications for MCX25

Click on an underlined attribute name to sort by that column. Show English Units Show Metric Units

Show 10 entries Search Description:

Hose				Stem	Ferrule	Specifications									
<u>Dash Size</u>	<u>Description</u>	<u>Size (mm)</u>	<u>Working Pressure (MPa)</u>	<u>Type</u>	<u>Description</u>	<u>Skive Length (mm) (+/- 0.75)</u>	<u>Skive Diameter (mm)</u>	<u>Crimp Insertion Length (mm) (+/- 0.75)</u>	<u>Crimp Length (mm) (+/- 0.75)</u>	<u>Crimp Outside Diameter (mm)</u>	<u>Crimp Outside Diameter Tolerance (+/-)</u>	<u>Crimp Tail Length (mm) (+/- 2.5)</u>	<u>Die Set</u>	<u>Approximate Setting</u>	
8	EFG6K	12.0	42.0	8GS	08GS1F-4	NONE	NONE	FULL	FULL	27.45	0.25	NONE	D33	3.15	remove

Showing 1 to 1 of 1 entries First Previous 1 Next Last